KAŁAMARZ

SZKOŁA PODSTAWOWA IM. 2. PUŁKU UŁANÓW GROCHOWSKICH
W RUTKACH-KOSSAKACH

W TYM NUMERZE
M.IN.

- relacje z ważniejszych szkolnych wydarzeń
- podsumowanie projektu "Posłuchaj dobrej rady, segreguj odpady- przykłady dobrych praktyk w Gminie Rutki"
- biblioteczne nowości
- łamigłówki
- uczniowska twórczość
- przepisy na słodkości

ŚWIĘTO PATRONA SZKOŁY

RELACJA Z REALIZACJI PROJEKTU EKOLOGICZNEGO

KĄCIK FOTOGRAFICZNY

105 ROCZNICA ODYZSKANIA NIEPODLEGŁOŚCI

Z życia szkoły

Święto Szkoły im. 2. Pułku Ułanów Grochowskich w Rutkach- Kossakach

Tegoroczne Święto Szkoły na pewno pozostanie w naszej pamięci na długi czas. Wspólnie rozpoczęliśmy nasze świętowanie od uroczystego podniesienia flagi państwowej na maszt i odśpiewanie hymnu państwowego. W asyście pocztu sztandarowego społeczność szkolna przeszła do kościoła pod wezwaniem Świętej Anny w Rutkach, gdzie wzięliśmy udział w Mszy Świętej. Dalsza część uroczystości odbyła się przy Grobie Ułanów na miejscowym cmentarzu gdzie złożyliśmy kwiaty i zapaliliśmy znicze. Po powrocie do szkoły uczciliśmy pamięć o 2. Pułku Ułanów Grochowskich podczas uroczystej akademii poświęconej patronowi naszej szkoły. Po akademii nastąpiło wręczenie nagród zwycięzcom konkursów: konkursu fotograficznego „Moja mała Ojczyzna- gmina Rutki", konkursu na pieśń o 2-gim Pułku Ułanów Grochowskich oraz konkursu plastycznego „Biel i czerwień- kolory pełne inspiracji". Gratulujemy zwycięzcom!

Następnie zaproszeni goście uroczyście odsłonili w Izbie Pamięci fresk wykonany w ramach projektu „Barwy Ojczyste i symbole narodowe". Natomiast w holu głównym odsłonięty został mural wewnętrzy, który powstał w ramach realizacji projektu "Strażnicy pamięci- działania patriotyczne dla mieszkańców Gminy Rutki".

Na zakończenie podziwialiśmy wystawę prac konkursowych.

Organizacja uroczystości możliwa była dzięki dofinansowaniu ze środków Muzeum Historii Polski w Warszawie w ramach Programu „Patriotyzm Jutra".

Z życia szkoły

OBCHODY ODZYSKANIA NIEPODLEGŁOŚCI

Pisk Orła to tytuł akademii z okazji listopadowego Święta Niepodległości, która odbyła się 10 listopada w Szkole Podstawowej w Rutkach – Kossakach. Była to żywa lekcja historii przygotowana przez uczniów klas szóstych pod kierunkiem pań A. Krupy, M. Szymańskiej oraz M. Targońskiej.

Przedstawienie rozpoczęło się uroczystym odśpiewaniem hymnu prze całą społeczność szkolną. Następnie uczniowie w bardzo ciekawy i obrazowy sposób przedstawili tragiczne losy naszej Ojczyzny. Wykorzystali dobraną do tematyki patriotycznej, muzykę oraz taniec. To widowisko teatralne z elementami pantomimy, wzbudziło szczególne zainteresowanie wśród oglądających. Uczniowie szczególną uwagę zwrócili na symbol wolnej Polski jakim stał się biały orzeł. Jego pisk, słyszalny w duszy Polaków, nie pozwalał tracić nadziei na wolność. Akademia urozmaicona została tańcem z flagami do nastrojowej muzyki. Uczniowie zaśpiewali również kilka nieznanych powszechnie lecz pięknych utworów, między innymi: „Biały orzeł", „Polska zmartwychwstaje".

Akademia wprowadziła całą społeczność szkolną w nastrój radosnego świętowania Niepodległości naszej Ojczyzny.

DZIEŃ SPORTU

6 października przy kompleksie boisk sportowych w Grądach-Woniecko dzieci ze szkól podstawowych oraz oddziałów przedszkolnych z Gminy Rutki brały udział w evencie sportowym pod nazwą: "Dzień sportu - sportowa Gmina Rutki". Wydarzenie zostało zorganizowane w Programie „MIKRO GRANTY", który jest finansowany ze środków Funduszu Rozwoju Kultury Fizycznej, którego dysponentem jest minister właściwy ds. kultury fizycznej. Operatorem Programu jest Fundacja Orły Sportu z siedzibą w Pucku. Beneficjentem programu jest Fundacja „TRADYCJA I ROZWÓJ", współorganizatorami Gmina Rutki, Szkoła Podstawowa w Rutkach-Kossakach oraz Szkoła Podstawowa w Grądach-Woniecko.

Takiego wydarzenia jeszcze nie było na terenie naszej gminy. Tego dnia na terenie gminnych obiektów sportowych odbyły się: turniej tenisa stołowego, zawody lekkoatletyczne, mecz pokazowy piłki nożnej, wyścig na hulajnogach, wyścig na rolkach/wrotkach, zawody w żonglowaniu piłką nożną, zawody strzelania piłką nożną do bramki. Uczestnicy wydarzenia mieli okazję wspinać się po mobilnej ściance wspinaczkowej, strzelać z łuku, strzelać z wiatrówki. Były to dodatkowe atrakcje, na co dzień nie ma w naszej gminie, które stały się dodatkową zachętą i atrakcją motywującą do wzięcia udziały w wydarzeniu.

Tego dnia na wydarzenie przybyło 150 dzieci, wielu gości oraz rodziny uczestników, którzy dopingowali zawodników w zmaganiach sportowych.

Dzień sportu zachęcił dzieci do aktywności fizycznej. Realizacja tego przedsięwzięcia pokazała odbiorcom, że sport może być dobrą zabawą, zachęciła do uczestniczenia w aktywności fizycznej, pokazała nowe formy sportu. Celem zadania było kształtowanie zdrowego trybu życia, promocja aktywności fizycznej, zachęcanie do spontanicznej aktywności ruchowej realizowanej w czasie wolnym. Podejmowane zadanie ma wspomóc dbanie o własne zdrowie poprzez aktywne formy spędzania czasu wolnego, np. poprzez sport. Liczymy na to, że sport i aktywność fizyczna zagości
w życiu uczestników na co dzień.

Z życia szkoły

MIKOŁAJKI

6 grudnia w naszej szkole było czerwono, kolorowo i mikołajkowoooo!! Wszystkie dzieci odwiedził Mikołaj 🎅 i dostarczył wspaniałe prezenty 🎁 Ten dzień umiliły dzieciom dwie śnieżynki - Pani Dyrektor oraz Pani Wicedyrektor, które rozdawały uczniom pyszne cukierki 🍬🍭

POSŁUCHAJ DOBREJ RADY: SEGREGUJ ODPADY

W pierwszym kwartale roku szkolnego 2023/2024 Szkoła Podstawowa w Rutkach – Kossakach wzięła udział w projekcie „Posłuchaj dobrej rady i segreguj odpady – przykłady dobrych praktyk w Gminie Rutki" dofinansowanym przez Wojewódzki Fundusz Ochrony Środowiska i Gospodarki Wodnej w Białymstoku, www.wfosigw.bialystok.pl

Celem działań projektowych było wyedukowanie dzieci i młodzieży o tym, w jaki sposób należy postępować z opakowaniami, odpadami, jak je segregować i zmniejszać ich zużycie. Przeszkolona młodzież będzie mogła świadomie podejmować decyzje konsumpcyjne oraz kreować proekologiczne zachowania osób dorosłych.



Realizację projektu rozpoczęła akcja sprzątania świata, następnie uczniowie odbyli wycieczki do PSZOK w Rutkach – Kossakach oraz do Zakładu Przetwarzania i Unieszkodliwiania Odpadów w Czerwonym Borze. Młodzież zyskała wiedzę, nowe doświadczenie i świadomość tego, jak ważne są nasze codzienne wybory. Usłyszała, że lepsza segregacja odpadów, wrzucanie ich po odpowiednim przygotowaniu do właściwych pojemników lub worków, pozwala na lepsze wykorzystanie ich jako surowców do recyklingu, co z kolei zmniejsza zużycie surowców naturalnych.

Uczniowie podczas tego projektu nie tylko się uczyli, ale też postawili się w roli edukatorów. W celu uświadomienia dorosłym istoty segregacji, i tym samym dbania o środowisko, stworzyli prezentacje multimedialne i nagrali film edukacyjny o korzyściach wynikających z sortowania śmieci.

POSŁUCHAJ DOBREJ RADY: SEGREGUJ ODPADY

Ponadto w bibliotece szkolnej zorganizowana została wystawa „(Nie)potrzebne, (nie)piękne, (nie)cenne. Reaktywacja rzeczy". W jej powstanie zaangażowali się uczniowie wraz z rodzicami. Ekspozycja dzieł sztuki z odpadków pokazała, jak można wykorzystać niepotrzebne rzeczy, jak zamienić je w coś potrzebnego i pięknego. Chętni uczniowie wzięli też udział w konkursie literackim pt. „Wierszyki i rymowanki o segregowaniu odpadów".

Zaangażowanie uczniów, rodziców i pracowników szkoły zaowocowało pobudzeniem świadomości proekologicznej mieszkańców gminy oraz upowszechnieniem wiedzy o poprawnym segregowaniu odpadów i korzyści z tego płynących.

Ilość śmieci wokół nas jest już tak ogromna, że stały się one jednym z globalnych zagrożeń naszej planety. Dlatego konieczne są nasze zdecydowane działania w tej kwestii. Wszyscy mamy wpływ na ilość i jakość odpadów, które generujemy. Starajmy się więc, aby było ich jak najmniej. Dlatego młodzież ze szkoły w Rutkach-Kossakach apeluje do mieszkańców gminy" Posłuchaj dobrej rady i segreguj odpady".

Kącik czytelniczy

SONDA KSIĄŻKOWA

Uczniowie i pracownicy szkoły doradzają, co warto przeczytać tej jesieni i zimy

Pani Weronka Trzaska - bibliotekarka

- *Ania z Zielonego Wzgórza* - Lucy Maud Montgomery
- *Świat Zofii* - Gaarder Jostein
- *Małe kobietki* - Louisa May Alcott



Julia Mażewska

- *Baśniobór*- Mull Brandon
- *Kosiarze*- Neal Shusterman
- *Magiczny Expres*- Anca Sturm

Lena Ziemak

- *Gdyby był ze mną*- Laura Nowlin
- *Love is coming* - Kamila Mikołajczyk
- seria *Dary anioła* - Cassandra Clare

Kącik czytelniczy



NOWOŚCI W NASZEJ BIBLIOTECE SZKOLONEJ







Kącik poetycki

Nasza klasa jest czadowa
oczywiście odlotowa!
Jesteśmy dla siebie mili
takiej klasy nie wymyśli.
Czasem zadań nie odrabiamy,
Jednak wszystko nadrabiamy.
W klasie 3 b są gaduły wielkie,
Które toczą rozmowy wielkie.
Są dziewczyny i chłopaki,
Takie małe łobuziaki.

Lena Grodzka 3b

Bywa, że czasem się kłócimy,
ale szybko się godzimy.
Nasza pani jest wspaniała
i od rana prężnie działa.
Żadne klasówki nie są nam
straszne,
bo wiedzę zdobywamy zawsze.
Lubimy zajęcia plastyczne,
bo zawsze wychodzą fantastyczne.
Pomocą sobie często służymy,
bo bardzo się lubimy.
Takiej klasy już nie znajdziecie,
Bo jest jedna w świecie.

Wiktoria Żukowska 3b

Klasa 3 b jest the best!
Pani Madzia superancka jest!
Ośmiu chłopców rozgadanych
i siedem dziewczyn jak malowanych.
Wszyscy świetnie się bawimy,
gdy do szkoły przychodzimy.
Kiedy poniedziałek się zbliża
czujemy jak byśmy grali w brydża.
Dyżurny patyczek losuje
i wnet tydzień nam planuje
Z nimi nigdy nie na nudy,
bo nie są z nas marudy!

Gabriela Kulesza 3b

Granie w opowiadanie

czyli jak opędzić się od jesiennej nudy!

GRA "KOŚCI OPOWIEŚCI"

Co zawiera pudełko?
Podstawowy zestaw zawiera 9 kości. Na każdej ze ścianek znajduje się jeden obrazek.

Kto może grać ?
Grać może każdy, niezależnie od wieku czy umiejętności

Jak przebiega rozgrywka?
Rzuć kostkami przyjrzyj się obrazkom, które zostały wylosowane. Na ich podstawie ułóż opowiadanie, historyjkę lub bajkę. Daj się ponieść wyobraźni!

Zalety
Rozwijanie wyobraźni , rozwijanie kreatywnego myślenia, możesz grać sam/a lub z innymi.

Wady
Brak

Na podstawie ikonek widocznych na kościach powyżej stworzyłyśmy króciutką historyjkę. Twoja opowieść może być znacznie dłuższa.

Pewnej nocy o godzinie 23:05 zadzwoniłam do mojej przyjaciółki zapytać się jak się czuje. Martwiłam się o nią , bo nie było jej tego dnia w szkole. Zapytałam jej, gdzie wybiera się na wakacje. Odpowiedziała, że jedzie do ciepłych krajów oglądać duże żółwie i egzotyczne rośliny. Wpadłam na pomysł, że pojadę z nią i zabiorę mojego oswojonego szczura.

MAJA ŁAPIŃSKA 4A
NINA SZELIGOWSKA 4A
LILIA HERUN 4A

Kącik zainteresowań

ROLNICTWO

WARUNKI KLIMATYCZNE W ROLNICTWIE

Rozwój światowego rolnictwa jest ściśle zależny od warunków klimatycznych. Temperatura i opady wpływają na długość okresu, w którym następuje wzrost i dojrzewanie roślin. Okres ten nazywamy okresem wegetacyjnym.

ROLNIK, FARMER – osoba pracująca na roli, uprawiająca swoje lub cudze pole. Często specjalista w zakresie rolnictwa.

ROLNICTWO jeden z działów gospodarki, którego głównym zadaniem jest dostarczenie płodów rolnych. Rolnictwo uzyskuje produkty roślinne i zwierzęce dzięki uprawie roli i roślin oraz chowu i hodowli zwierząt.

Dlaczego rolnicy uprawiają ziemię?
...zawsze odpowiedź brzmi: „Miłość.
Muszą to robić z miłości.
— Wendell Berry

Maja Tyborowska VIII b

Kącik zainteresowań

JESIENNA HERBATKA NA CHŁODNE WIECZORY

- 1 jabłko
- 2 szklanki wody
- 1 łyżeczka zielonej herbaty
- 1 laska cynamonu
- 2 cm korzenia imbiru

MAGICZNE CIASTECZKA

- 125 g masła
- 125 g cukru pudru
- 1 żółtko
- 1 łyżeczka kwaśnej śmietany
- 250 g mąki pszennej
- szczypta proszku do pieczenia
- szczypta soli

- Miksujemy cukier z masłem, dodajemy jajko i śmietanę. Na koniec mąkę, szczyptę soli i proszku do pieczenia.
- Wyrabiamy gładkie ciasto. Wkładamy do lodówki na pół godziny.
- Rozwałkowujemy, wycinamy ciastka foremką o kształcie liści . Każde ciastko powinno mieć swoją parę - jedno pozostawiamy całe, a w drugim wycinamy mniejszy kształt listka.
- Delikatnie przenosimy surowe ciastka na blachę wyłożoną papierem do pieczenia.
- Pieczemy ok. 12 minut w 180 st.
- Po upieczeniu i wystudzeniu pełne ciastka smarujemy powidłami i przykrywamy ciastkiem z dziurką, lekko dociskając.
- Smacznego!

Maja Tyborowska VIII b

Kącik fotograficzny

Złota jesień w gminie Rutki







Urszula Ożarowska VIII B

Rusz głową

PIÓRNIK
OŁÓWEK
PLECAK
KARTKÓWKA
SPRAWDZIAN
DŁUGOPIS

KSIĄŻKA
ZESZYT
GUMKA
LINIJKA
KLEJ
KOREKTOR
KREDKI

KALKULATOR
DZIURKACZ
CYRKIEL
NOŻYCZKI
MAZAK
PLASTELINA
PASTELE

I	E	T	G	C	L	H	C	P	O	D	A	O	A	C	Y	W	T	H	A	W	W	M	A
U	K	P	A	B	I	B	Z	M	Y	W	J	F	G	Y	B	R	W	Z	K	S	T	W	D
K	L	P	F	T	N	U	E	E	P	O	O	K	D	M	C	I	J	E	K	J	H	H	S
K	R	E	D	K	I	M	S	U	D	F	H	C	B	F	A	D	P	A	S	T	E	L	E
A	C	S	D	H	J	G	Z	N	K	E	C	D	K	A	O	M	I	D	I	M	C	G	M
Z	T	D	F	Y	K	G	Y	W	G	R	E	P	L	I	Ł	K	Ó	G	Ą	R	R	S	I
Z	G	H	K	K	A	R	T	K	Ó	W	K	A	Z	U	Ó	C	R	K	Ż	E	K	W	N
I	Z	U	J	L	Z	F	L	L	K	A	A	R	F	D	W	Y	N	Y	K	O	O	J	S
O	I	O	E	E	P	L	A	I	C	P	L	A	S	T	E	L	I	N	A	H	H	A	W
E	Y	A	W	J	M	M	U	Y	S	J	K	D	L	L	K	E	K	U	F	Z	B	F	G
P	J	S	B	N	S	A	U	N	D	G	U	M	K	A	G	L	K	B	S	I	W	Z	F
K	P	U	O	R	I	Z	Y	B	Z	W	L	F	M	T	Y	M	T	E	R	F	R	R	S
Y	L	G	S	P	R	A	W	D	Z	I	A	N	W	A	K	K	W	Z	D	A	F	B	N
Z	R	U	G	M	F	K	J	R	N	A	T	G	A	E	L	T	N	H	E	D	W	Y	K
T	D	S	O	Z	A	Z	T	Y	I	S	O	A	P	K	R	I	C	R	P	P	N	K	L
N	Z	Y	U	P	W	U	D	Z	I	U	R	K	A	C	Z	Z	J	I	F	P	B	E	R
M	G	T	H	B	G	C	Ł	T	R	Z	E	O	N	I	Y	C	G	P	A	D	L	Y	T
Y	H	R	U	L	L	B	U	O	B	U	O	R	E	C	C	G	F	S	J	C	F	S	J
M	E	U	P	A	C	J	G	J	B	S	U	E	S	T	F	N	Z	F	Y	R	U	K	G
N	R	I	L	E	E	N	O	Ż	Y	C	Z	K	I	W	F	Z	U	E	J	G	H	J	K
H	H	E	E	U	L	P	P	Y	A	P	H	T	W	W	A	A	I	G	S	B	F	E	R
Z	A	I	C	Y	R	K	I	E	L	B	B	O	S	O	N	G	J	E	K	S	M	R	R
H	L	E	A	P	I	M	S	P	C	Y	R	R	S	B	R	W	S	N	Z	I	B	S	W
G	Y	L	K	L	F	A	G	I	H	H	B	C	Y	C	P	M	B	M	Z	B	F	R	K

Rusz głową

Poziomo:

1. śnieżynki spadające z nieba
5. lepi się go ze śniegu
7. buty na jesień i na deszcz
10. ciepły, miły, mięciutki
12. poruszające się powietrze
13. grzeje w domu
15. piecze się je na święta
17. ciepły na jesień
18. jesienią tworzy kałuże

Pionowo:

2. jest na niebie, a czasami na choince
3. pojazd, którym można jechać po śniegu
4. idealny na deszczową pogodę
6. gorąca, do picia najlepsza w zimę
7. jesienne ubranie
8. woda w stanie stałym
9. zapada w sen zimowy
11. mogą leżeć pod choinką
14. spadają z drzewa jesienią
16. kurki, kanie i borowiki
19. po jesieni



Życzenia Świąteczne

Z okazji nadchodzących świąt życzymy Wam własnego kawałka nieba, chwili spokoju i zadumy, a także kubka gorącej czekolady, która ogrzeje Was w czasie nawet najzimniejszych dni.
Niech święta Bożego Narodzenia będą dla Was świetną okazją do tego,
by rozkoszować się wspólnym towarzystwem, spokojem, harmonią i ciepłem rodzinnym.

REDAKCJA KAŁAMARZA

Kamila Kurzyna 6a
Maja Łapińska 4a
Nina Szeligowska 4a
Oliwia Kaczyńska 4a
Lilia Herun 4a
Urszula Ożarowska 8b
Maja Tyborowska 8b